





DE SM-Serie. Ideal für die Zerkleinerung harter und spröder Materialien

Die SM.500 ist die größte Hammermühle aus unserer SM-Serie und mit einer Verarbeitungskapazität von bis zu 800 kg/h ein echtes Beast. Durch beweglich gelagerte Hämmer im Mahlraum der Mühle wird das Material aufgrund kinetischer Energie zerkleinert. Für eine gewünschte Korngröße stehen entsprechende Stabsiebreste zur Verfügung. Auf Wunsch kann die Hammermühle um ein Untergestell erweitert werden.

EN SM series. Ideal for crushing hard and brittle materials

The SM.500 is the largest hammer mill in our SM series and a real beast with a processing capacity of up to 800 kg/h. The material is crushed based on kinetic energy by means of movable mounted hammers in the grinding chamber of the mill. For a desired grain size, corresponding sieve is available. On request, the hammer mill can be extended by a base frame.

	Kapazität [kg/h]:	800
	Installierte Leistung [kW]:	11,00
	Gewicht [kg]:	1.230
	Abmessungen LxBxH [mm]:	1.600 x 960 x 1.095

- Steuerpult
- Einlauftrichter
- Auslauftrichter
- Wählbares Stabsiebrost

- Control panel
- Inlet funnel
- Outlet funnel
- Selectable sieve

